


Associação de Melhoramentos e Bem Estar da Memória

IPSS

RELATÓRIO CONTAS 2024



ASSOCIAÇÃO DE MELHORAMENTOS
E BEM ESTAR DA MEMÓRIA

Conta SNC	Descrição	Saldo Líquido 31-12-2024	Saldo Líquido 31-12-2023	Diferença	% Diferença
11	Caixa	1.085,50 €	720,55 €	364,95 €	33,6%
12	Depósitos à ordem	41.453,46 €	42.325,62 €	-872,16 €	-2,1%
21	CLIENTES	76.941,99 €	1.475,16 €	75.466,83 €	98,1%
21.1	Clientes C/Corrente	76.941,99 €	1.475,16 €	75.466,83 €	
21.1.7	Utilentes	76.941,99 €	1.475,16 €	75.466,83 €	
22	FORNECEDORES	-18.397,21 €	-21.276,10 €	2.878,89 €	-15,6%
22.1	Fornecedores - C/Corrente	-18.397,21 €	-21.276,10 €	2.878,89 €	
22.1.1	Fornecedores - C/C - Geral	-18.397,21 €	-21.276,10 €	2.878,89 €	
23	Pessoal	0,00 €	0,00 €	0,00 €	0,0%
23.1.2	Ao pessoal	0,00 €	0,00 €	0,00 €	
24	Estado e outros entes públicos	-3.029,61 €	-33.103,55 €	30.073,94 €	-992,7%
24.2	Retenção de impostos sobre rendimentos	-306,46 €	-15.077,22 €	14.770,76 €	
24.3	Imposto sobre o valor acrescentado (IVA)	1.441,64 €	1.441,64 €	0,00 €	
24.5	Contribuições para a Segurança Social	-4.164,79 €	-19.467,97 €	15.303,18 €	
26	Fundadores / Patrocinadores / Associados / Membros	1.015,00 €	1.015,00 €	0,00 €	0,0%
26.2	Patrocinadores	15,00 €	15,00 €	0,00 €	
26.4	Associados - Quotas	1.000,00 €	1.000,00 €	0,00 €	
27	OUTRAS CONTAS A RECEBER E A PAGAR	-2.797,11 €	-2.190,88 €	-606,23 €	21,7%
27.1	Fornecedores de Investimento	0,00 €	-8.682,95 €	8.682,95 €	
27.2	Devedores e Credores por acréscimos	-26.586,45 €	-19.781,26 €	-6.805,19 €	
27.2.2	Credores por Acréscimos de gastos (C)	-26.586,45 €	-19.781,26 €	-6.805,19 €	
27.8	Outros Devedores e Credores	23.789,34 €	26.273,33 €	-2.483,99 €	
28	Diferimentos	-47.934,42 €	-52.715,62 €	4.781,20 €	-10,0%
28.1	Gastos a reconhecer (D)	39.714,70 €	34.933,50 €	4.781,20 €	
28.2	Rendimentos a reconhecer (C)	-87.649,12 €	-87.649,12 €	0,00 €	
33	Matérias-primas, subsidiárias e de consumo	5.642,39 €	6.095,85 €	-453,46 €	-8,0%
43	Ativos fixos tangíveis	593.413,01 €	686.268,18 €	-92.855,17 €	-15,6%
43.3	Outros Ativos Fixos Tangíveis	593.413,01 €	686.268,18 €	-92.855,17 €	
43.3.1	Terenos e Recursos Naturais	27.325,70 €	27.325,70 €	0,00 €	
43.3.2	Edifícios e Outras construções	1.151.089,01 €	1.151.089,01 €	0,00 €	
43.3.3	Equipamento básico	83.079,92 €	214.288,58 €	-131.208,66 €	
43.3.4	Equipamento Transporte	89.400,00 €	99.461,22 €	-10.061,22 €	
43.3.5	Equipamento Administrativo	13.121,18 €	34.243,96 €	-21.122,78 €	
43.3.7	Outros Ativos Fixos Tangíveis	1.768,39 €	38.867,98 €	-37.099,59 €	
43.3.8	Depreciações acumuladas	-772.371,19 €	-879.008,27 €	106.637,08 €	
51	Fundos	-312.233,74 €	-312.233,74 €	0,00 €	0,0%
56	Resultados transitados	-261.359,16 €	-257.307,03 €	-4.052,13 €	1,6%
59	Outras variações no capital próprio	-66.058,66 €	-66.058,66 €	0,00 €	0,0%
59.3	Subsídios	8.941,34 €	8.941,34 €	0,00 €	
59.4	Doações	-75.000,00 €	-75.000,00 €	0,00 €	
61	Custo Mercadorias vendidas Matérias Consumidas	86.239,51 €	79.791,65 €	6.447,86 €	7,5%
62	Fornecimentos e serviços externos	107.519,97 €	99.438,41 €	8.081,56 €	7,5%
62.2	Serviços especializados	51.196,75 €	48.453,07 €	2.743,68 €	5,4%
62.2.1	Trabalhos especializados	33.081,14 €	41.718,07 €	-8.636,93 €	-26,1%
62.2.2	Publicidade e propaganda	100,00 €	0,00 €	100,00 €	100,0%
62.2.6	Conservação e reparação	18.015,61 €	6.263,64 €	11.751,97 €	65,2%
62.2.8	Outros	0,00 €	471,36 €	-471,36 €	

Conta SINC	Descrição	Saldo Líquido 31-12-2024	Saldo Líquido 31-12-2023	Diferença	% Diferença
62.3	Materiais	2.608,88 €	2.236,12 €	372,76 €	14,3%
62.3.1	Ferramentas e utensílios de desgaste rápido	1.432,11 €	1.595,95 €	-163,84 €	-11,4%
62.3.3	Material de escritório	808,80 €	585,17 €	223,63 €	27,6%
62.3.4	Artigos para oferta	367,97 €	55,00 €	312,97 €	85,1%
62.4	Energia e fluidos	35.237,97 €	35.254,18 €	-16,21 €	0,0%
62.4.1	Electricidade	11.348,70 €	11.245,60 €	103,10 €	0,9%
62.4.2	Combustíveis	10.141,46 €	11.465,29 €	-1.323,83 €	-13,1%
62.4.3	Água	5.564,18 €	4.596,38 €	967,80 €	17,4%
62.4.8	Gás	8.183,63 €	7.946,91 €	236,72 €	2,9%
62.6	Serviços diversos	18.476,37 €	13.489,49 €	4.986,88 €	27,0%
62.6.1	Rendas e alugueres	190,77 €	243,10 €	-52,33 €	-27,4%
62.6.2	Comunicação	2.214,28 €	1.614,26 €	600,02 €	27,1%
62.6.3	Seguros	797,97 €	2.851,48 €	-2.053,51 €	-257,3%
62.6.6	Despesas de representação	203,85 €	0,00 €	203,85 €	100,0%
62.6.7	Limpeza, higiene e conforto	14.634,80 €	8.780,65 €	5.854,15 €	40,0%
62.6.8	Serviços Diversos - Outros serviços	434,70 €	0,00 €	434,70 €	100,0%
63	Gastos com o pessoal	393.220,55 €	366.617,70 €	26.602,85 €	6,8%
63.2	Remunerações do pessoal	319.383,83 €	296.459,54 €	22.924,29 €	7,2%
63.5	Encargos sobre remunerações	68.424,18 €	63.082,18 €	5.342,00 €	7,8%
63.6	Seguros de acidentes no trabalho e doenças	4.616,36 €	6.693,03 €	-2.076,67 €	-45,0%
63.8	Outros gastos com o pessoal	796,18 €	382,95 €	413,23 €	51,9%
64	Gastos de depreciação e de amortização	11.510,89 €	22.785,06 €	-11.274,17 €	-97,9%
64.2	Ativos fixos tangíveis	11.510,89 €	22.785,06 €	-11.274,17 €	-97,9%
64.2.2	Edifícios e Outras Construções	11.510,89 €	22.191,55 €	-10.680,66 €	-92,8%
64.2.3	Equipamento Básico	0,00 €	368,79 €	-368,79 €	
64.2.7	Outros Ativos Fixos Tangíveis	0,00 €	224,72 €	-224,72 €	
68	Outros gastos e perdas	2.850,28 €	212,18 €	2.638,10 €	92,6%
68.1	Impostos	12,78 €	212,18 €	-199,40 €	-1560,3%
68.1.2	Impostos indiretos:	12,78 €	208,62 €	-195,84 €	-1532,4%
68.1.3	Taxas	0,00 €	3,56 €	-3,56 €	
68.8	Outros	2.837,50 €	0,00 €	2.837,50 €	100,0%
68.8.1	Correções relativas a períodos anterior	2.225,25 €	0,00 €	2.225,25 €	100,0%
68.8.8	Outros não especificados	612,25 €	0,00 €	612,25 €	100,0%
69	Gastos e perdas de financiamento	150,77 €	163,41 €	-12,64 €	-8,4%
69.1	Juros suportados	150,77 €	41,95 €	108,82 €	72,2%
69.8	Outros Gastos Financiamentos	0,00 €	121,46 €		
72	Prestações de serviços	-405.862,60 €	-375.069,83 €	-30.792,77 €	7,6%
72.1	Prestação Serviços - Nacional	-405.004,55 €	-375.069,83 €	-29.934,72 €	7,4%
72.5	Serviços - Energia Fotovoltaica	-858,05 €	0,00 €	-858,05 €	100,0%
73	Subsídios a exploração	-182.589,12 €	-171.753,10 €	-10.836,02 €	5,9%
75.1	Subsídios do Estado e outros entes públicos	-182.589,12 €	-171.753,10 €	-10.836,02 €	5,9%
78	Outros rendimentos e ganhos	-14.981,69 €	-13.580,26 €	-1.401,43 €	9,4%
78.2	Descontos de pronto pagamento obtidos	-463,17 €		-463,17 €	100,0%
78.4	Ganhos em inventários	-250,00 €		-250,00 €	100,0%
78.7	Rendimentos e ganhos em investimentos	-200,00 €		-200,00 €	100,0%
78.7.1	Alienações	-200,00 €		-200,00 €	100,0%
78.8	Outros	-14.068,52 €	-13.580,26 €	-488,26 €	3,5%
78.8.1	Correções relativas a períodos anterior	-121,52 €	-234,00 €	112,48 €	-92,6%
78.8.8	Outros não especificados	-13.947,00 €	-13.346,26 €	-600,74 €	4,3%
79	Juros, dividendos e outros rendimentos	-5.800,00 €	-1.620,00 €	-4.180,00 €	72,1%
79.8	Outros rendimentos similares	-5.800,00 €	-1.620,00 €	-4.180,00 €	72,1%

Handwritten signature and initials.

Balanço (SNC ESNL)

(montante em euros)

AMBEM-Associação Melhoramento Bem Estar da Memória


2420 - 235 MEMÓRIA


NIF : 502 301 40

RUBRICAS	NOTAS	DATAS	
		2024	2023
ACTIVO			
Ativo não corrente			
Ativos fixos tangíveis		593.413,01	686.268,18
		593.413,01	686.268,18
Ativo corrente			
Inventários		5.642,39	6.095,85
Créditos a receber		76.941,99	100.671,00
Estado e outros entes públicos		3.299,20	1.441,64
Fundadores/beneméritos/patrocinadores/doadores/associados/membros		1.015,00	1.015,00
Outras contas a receber		26.773,55	
Diferimentos		39.714,70	34.933,50
Caixa e depósitos bancários		42.538,96	43.046,17
		195.925,79	187.203,16
Total do ativo ...		789.338,80	873.471,34
FUNDOS PATRIMONIAIS E PASSIVO			
Fundos Patrimoniais			
Fundos		312.233,74	312.233,74
Resultados transitados		261.359,16	257.307,03
Outras variações nos fundos patrimoniais		66.058,66	66.058,66
Resultado líquido do período		7.741,44	-6.985,22
Total dos fundos patrimoniais...		647.393,00	628.614,21
Passivo			
Passivo não corrente			
Passivo corrente			
Fornecedores		18.397,21	27.207,86
Estado e outros entes públicos		6.328,81	34.545,19
Diferimentos		87.649,12	87.649,12
Outras contas a pagar		29.570,66	95.454,96
Total do passivo...		141.945,80	244.857,13
Total dos fundos patrimoniais e do passivo ...		789.338,80	873.471,34

A Direção

Contabilista Certificado N° 15921

Araceli Maria Henriques Santos Pacheco


António Monteiro


Demonstração dos Resultados por Natureza

(modelo para ESNL) período 31-12-2024

(montantes em euros)

AMBEM-Associação Melhoramento Bem Estar da Memória
2420 - 235 MEMÓRIA

NIF : 502 301 740

Rendimentos e Gastos	Notas	Sinal	PERIODOS	
			2024	2023
Vendas e serviços prestados		+	405.862,60 €	375.069,83 €
Subsídios, doações e legados à exploração		+	182.589,12 €	171.753,10 €
Custo das mercadorias vendidas e das matérias consumidas		-	-86.239,51 €	-79.791,65 €
Fornecimentos e serviços externos		-	-107.519,97 €	-99.438,41 €
Gastos com o pessoal		-	-393.220,55 €	-366.617,70 €
Outros rendimentos e ganhos		+	20.781,69 €	15.200,26 €
Outros gastos e perdas		-	-2.850,28 €	-333,64 €
Resultado antes de depreciações, gastos de financiamento e impostos			19.403,10 €	15.841,79 €
Gastos/reversões de depreciação e de amortização		-	-11.510,89 €	-22.785,06 €
Resultado operacional (antes de gastos de financiamento e impostos)			7.892,21 €	-6.943,27 €
Juros e rendimentos similares obtidos		+	0,00 €	0,00 €
Juros e gastos similares suportados			7.741,44 €	-6.985,22 €
Resultado antes de impostos				
Resultado líquido do período			7.741,44 €	-6.985,22 €

A Direção

Contabilista Certificado N° 15921

André Maria Marques Bandeira Pedrosa
[Assinatura]


António Fontes
[Assinatura]

Evolução trienal comparativa (2022 a 2024)

	2024	2023	2022
Despesas Totais	601.491,97	569.008,41	516.651,54
Custo Mercadorias e Mat. Primas Consumidas	86.239,51	79.791,65	63.768,17
Fornecimento e Serviços Externos	107.519,97	99.438,41	88.198,61
Trabalhos Especializados	33.081,14	41.708,55	33.352,00
Conservação e Reparação	18.015,61	6.263,64	3.309,53
Ferramentas e Utensílios Desgaste Rápido	1.432,11	1.595,95	805,94
Material Escritório	808,80	585,17	686,27
Eletricidade	11.348,70	11.245,60	10.834,50
Combustível	18.325,09	19.598,18	20.985,08
Água	5.564,18	4.596,38	4.182,05
Comunicação	2.214,28	1.614,26	3.115,09
Seguros	797,97	2.851,48	2.675,94
Limpeza, Higiene e Conforto	14634,8	8.780,65	7.396,12
Outros Serviços	1.297,29	598,55	856,09
Gastos com Pessoal	393.220,55	366.617,70	340.078,34
Outros Gastos e Perdas	2.850,28	333,64	3.032,05
Depreciações e amortizações Exercício	11.510,89	22785,06	21.574,37
Receitas Totais	609.233,41	562.023,19	511.828,89
Comparticipação dos Utentes	405.862,60	375.069,83	324.711,60
Subsídios à Exploração	182.589,12	171.753,10	170.503,74
Outros Rendimentos e Ganhos	20.781,69	15.200,26	16.613,55
Resultado Líquido Exercício	7.741,44	-6.985,22	-4.822,65

A Direção

Contabilista Certificado-Nº 15921

Errolsa Paiva Marques Barbosa Pedrosa


Antônio Fontes
